

DCP-8085DN | Copiadora Digital Láser Monocromática



Imprime
Copia
Escanea



Oficio

Platina Oficio



Resolución
Impresión
1200x1200 dpi



32 ppm



250 Hojas



64-576 MB



Windows®				Mac®	Linux®
Server 2008	Windows Vista™	XP Professional x 64	2000	OS X 10.3.9 ó más avanzado	
●	●	●	●	●	●

brother
at your side

Especificaciones técnicas DCP-8085DN

Impresión

Velocidad Máx. de impresión	32 ppm
Resolución	1200 x 1200 dpi
Memoria (Estándar / Máx.)	64 Mb / 576Mb
Emulación / Lenguaje Imp.	Windows® GDI, PCL®6, BR-Script 3, IBM Pro-Printer XL, Epson FX-850
Máx. Capacidad de la Bandeja	250 Hojas (Hasta 500 con una bandeja adicional)
Bandeja MP	50
Impresión Dúplex	Sí
Interfaces Estándar	USB Hi-Speed, Paralelo, Ethernet (10/100 Base TX)
Interfaces Opcional	--
Compatibilidad / Windows® / Mac®	Windows Vista™ / XP / X64 / 2000 / Server 2003 / Server 2008 OS X 10.3.9 o más avanzado

Copiado

Velocidad de Copiado	32 ppm
Resolución	1200 x 600 dpi
Capacidad ADF	50
Copiado Formato Oficio	ADF y platina
Función de Ordenamiento	Sí
Rango de Reducción/Ampliación	25% - 400%
Dúplex	Sí

Escaneado

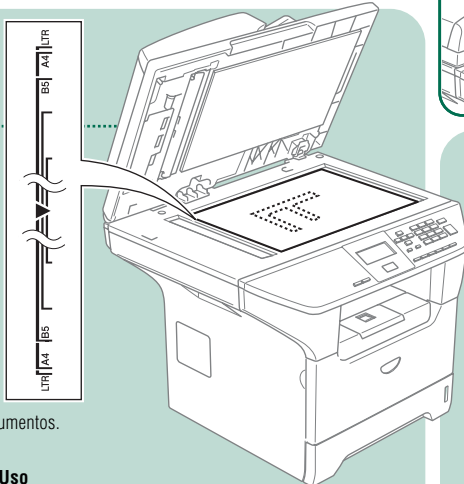
Escaneado Color o B/N	Color y B/N
Resolución Interpolada	19200 x 19200 dpi
Resolución Óptica	600 x 2400 dpi
Dúplex	Sí
OCR Soft Windows® / Mac®	PaperPort® SE con OCR Presto!® PageManager® con OCR

Otros

Consumibles / Rendimiento	TN-650 Tóner de 8 000 páginas (Basado en el 5% de cobertura para formato A4) DR-620 Tambor de impresión 25 000 páginas
Ciclo Mensual	30 000 páginas

Uso del Scanner ó Copiado

- Levante la cubierta de documentos.
- Utilizando las guías para documentos que hay a la izquierda, centre el documento colocándolo boca abajo sobre el cristal de escaneado.
- Cierre la cubierta de documentos.

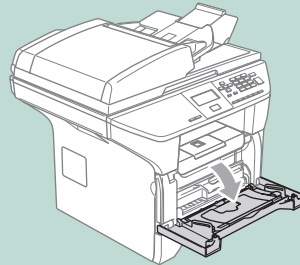


Recomendaciones de Uso

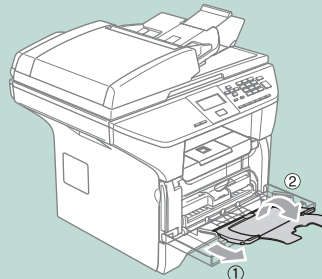
Para utilizar el cristal de escaneado para escanear, o copiar las páginas de un libro u hojas con una sola cara. Los documentos deben conformar con el tamaño hasta un máximo de 215,9 mm de ancho y de 355,6 mm de longitud (8,5 pulgadas de ancho y 14 pulgadas de longitud). Para utilizar el cristal de escaneado, la unidad ADF tiene que estar vacía.

1 Alimentación manual de papel

- Abra la bandeja MP y bájeala suavemente.

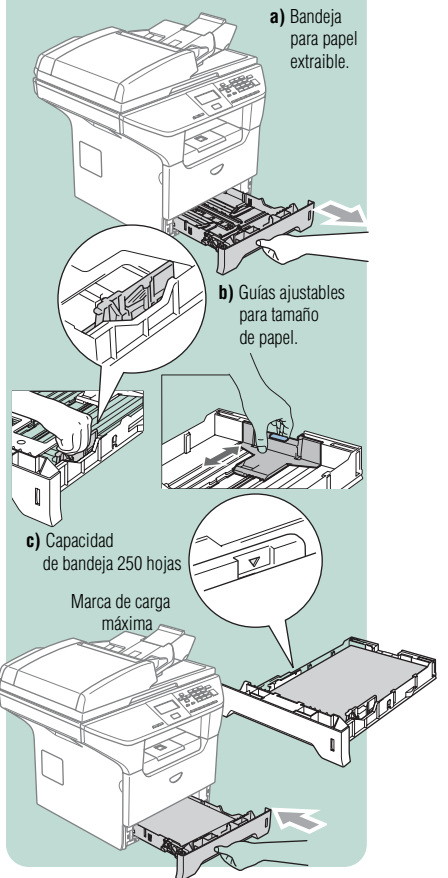


- Extraiga el soporte de la bandeja MP.

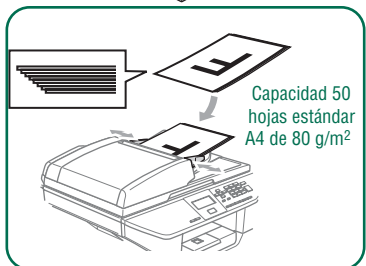
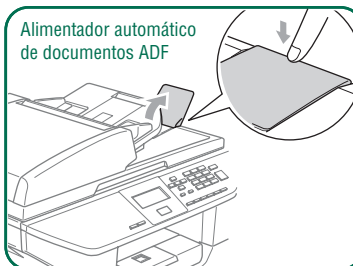


Introduzca el material en la bandeja MP con el borde superior primero y con el lado para imprimir boca arriba.

2 Bandeja de alimentación



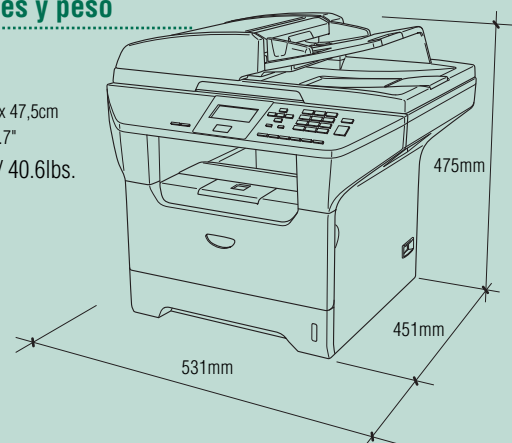
Alimentador automático de documentos ADF



Dimensiones y peso

53,1cm x 45,1cm x 47,5cm
20.9" x 17.7" x 18.7"

Peso: 18.4kg/ 40.6lbs.



Distribuidor Autorizado:

brother
at your side

Brother Argentina

Atención comercial: 4308-6600

www.brother.com.ar

<http://solutions.brother.com>

Todas las especificaciones están sujetas a cambios sin previo aviso. Brother es una marca registrada de Brother Industries Ltd. Todas las marcas y nombres de productos son marca registrada de sus respectivas compañías.